

Puertos



AC
x2

Voltaje Nominal: 127VAC
Corriente Máxima: 15A
Potencia Máxima 1600W max



Carga A
x1

Entrada: CA 100 - 240V
Salida: CC 5V - 1.0A 5W
Interfaz: Una salida de USB
Carga: Rápida

Tipo de cable: de Uso Rudo Cal. 18 AWG
Longitud: 1m

Materiales:

Cuerpo: acero galvanizado calibre 22 con terminado en pintura electrostática.

Marco:

Acero galvanizado calibre 20 con terminado en pintura electrostática.

Dimensiones:

162 x 128 x 66 mm

Montaje:

Su montaje requiere de un orificio de 134 x 95 mm

Instalación:

Su diseño permite una instalación rápida y sencilla.

Colores:

Blanco Oxford
Aluminio Negro

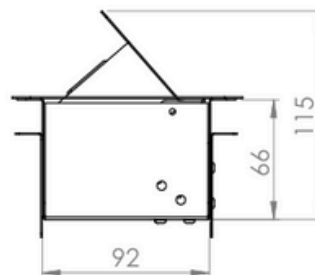
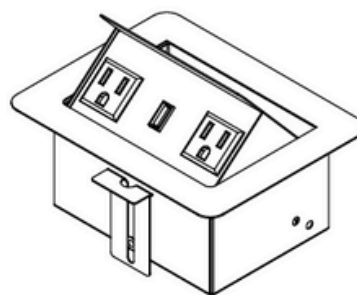
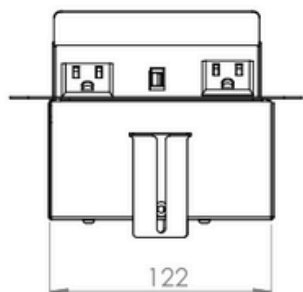
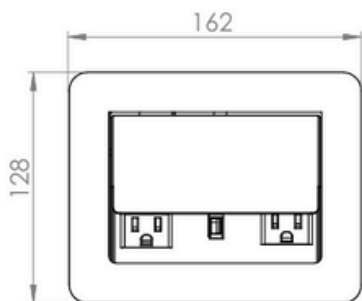


DIAGRAMA ELÉCTRICO

