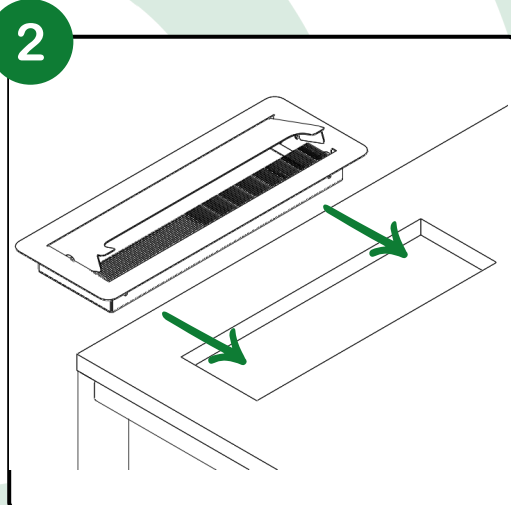
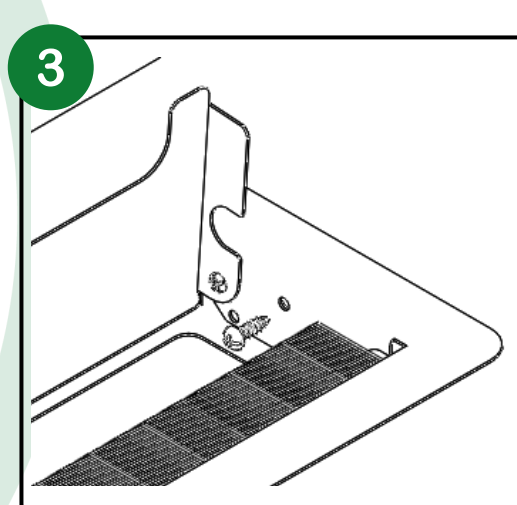


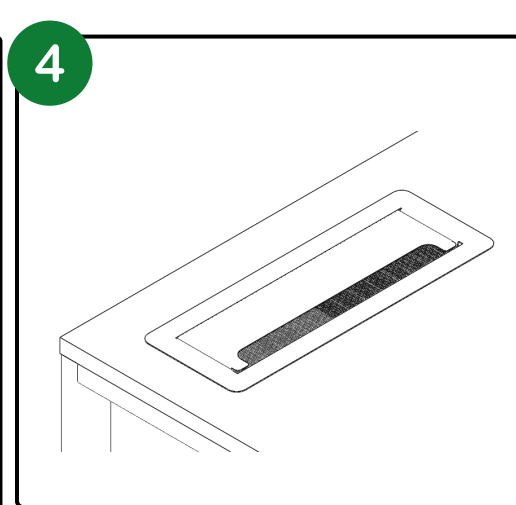
Su montaje requiere de un orificio de 272 x 86 mm.



Coloca el modelo dentro el orificio.

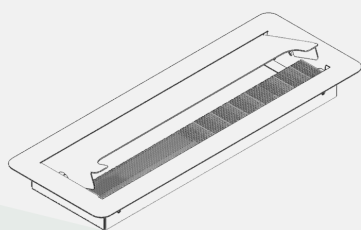


Una vez montado el producto, fija el modelo al mueble por medio de los barrenos que este tiene a los costados con las pijas ya incluidas en la caja.




Y listo!, ya tienes tu multicontacto fijo al mueble y listo para su uso.

CONTENIDO:



Multicontacto
Mónaco G



4 pijas #6 x
1/2"